

ΕΛΛΗΝΙΚΗ ΔΗΜΟΚΡΑΤΙΑ
ΥΠΟΥΡΓΕΙΟ ΕΡΓΑΣΙΑΣ, ΚΟΙΝΩΝΙΚΗΣ ΑΣΦΑΛΙΣΗΣ ΚΑΙ ΚΟΙΝΩΝΙΚΗΣ
ΑΛΛΗΛΕΓΓΥΗΣ

ΟΡΓΑΝΙΣΜΟΣ ΑΠΑΣΧΟΛΗΣΗΣ ΕΡΓΑΤΙΚΟΥ ΔΥΝΑΜΙΚΟΥ



ΔΙΟΙΚΗΣΗ

ΓΡΑΦΕΙΟ ΤΥΠΟΥ

Αθήνα, 19 Ιουλίου 2016

ΑΝΑΚΟΙΝΩΣΗ

ΣΤΑΤΙΣΤΙΚΑ ΣΤΟΙΧΕΙΑ ΕΓΓΕΓΡΑΜΜΕΝΗΣ ΑΝΕΡΓΙΑΣ ΟΑΕΔ

ΙΟΥΝΙΟΣ 2016

A. ΕΓΓΕΓΡΑΜΜΕΝΟΙ ΣΤΟ ΜΗΤΡΩΟ ΤΟΥ ΟΑΕΔ

1. Το σύνολο των εγγεγραμμένων ανέργων¹, με κριτήριο την αναζήτηση εργασίας (αναζητούντων εργασία), για τον μήνα Ιούνιο 2016, ανήλθε σε 827.133 άτομα. Από αυτά 437.751 (ποσοστό 52,92%) είναι εγγεγραμμένα στο μητρώο του ΟΑΕΔ για χρονικό διάστημα ίσο ή και περισσότερο των 12 μηνών και 389.382 (ποσοστό 47,08%) είναι εγγεγραμμένα στο μητρώο του ΟΑΕΔ για χρονικό διάστημα μικρότερο των 12 μηνών. Οι άνδρες ανέρχονται σε 310.141 (ποσοστό 37,50%) και οι γυναίκες ανέρχονται σε 516.992 (ποσοστό 62,50%).

2. Το σύνολο των εγγεγραμμένων λοιπών (μη αναζητούντων εργασία), για τον μήνα Ιούνιο 2016, ανήλθε σε 122.892 άτομα. Από αυτά 58.950 (ποσοστό 47,97%) είναι εγγεγραμμένα στο μητρώο του ΟΑΕΔ για χρονικό διάστημα ίσο ή και περισσότερο των 12 μηνών και 63.942 (ποσοστό 52,03%) είναι εγγεγραμμένα στο μητρώο του ΟΑΕΔ για χρονικό διάστημα μικρότερο των 12 μηνών. Οι άνδρες ανέρχονται σε 44.520 (ποσοστό 36,23%) και οι γυναίκες σε 78.372 (ποσοστό 63,77%).

¹ Στον ορισμό του «εγγεγραμμένου ανέργου» συμπεριλαμβάνονται το σύνολο των επιδοτούμενων ανέργων καθώς και όσοι από τους εγγεγραμμένους μη επιδοτούμενους δηλώνουν ότι αναζητούν εργασία.

3. Το σύνολο των επιδοτούμενων ανέργων², για τον μήνα Ιούνιο 2016 (αφορά τον αριθμό των δικαιούχων που πληρώθηκαν εντός του αντίστοιχου μήνα) ανέρχεται σε 88.336 άτομα, από τα οποία οι 82.649 (ποσοστό 93,56%) είναι κοινοί και λοιπές κατηγορίες επιδοτουμένων και οι 5.687 (ποσοστό 6,44%) είναι εποχικοί τουριστικών επαγγελματιών. Οι άνδρες ανέρχονται σε 43.125 (ποσοστό 48,82%) και οι γυναίκες σε 45.211 (ποσοστό 51,18%).

Από το σύνολο των επιδοτουμένων ανέργων 75.998 (ποσοστό 86,03%) είναι κοινοί, 4.308 (ποσοστό 4,88%) είναι οικοδόμοι, 5.687 (ποσοστό 6,44%) είναι εποχικοί τουριστικών επαγγελματιών, 1.612 (ποσοστό 1,82%) είναι εποχικοί λοιποί (αγροτικά), 703 (ποσοστό 0,80%) είναι εκπαιδευτικοί, και 28 (ποσοστό 0,03%) είναι λοιποί.

B: ΜΕΤΑΒΟΛΕΣ ΑΠΟ ΜΑΪΟ 2016

	ΜΑΪΟΣ 2016	ΙΟΥΝΙΟΣ 2016	ΜΕΤΑΒΟΛΗ	ΠΟΣΟΣΤΙΑΙΑ ΜΕΤΑΒΟΛΗ
ΣΥΝΟΛΟ ΕΓΓΕΓΡΑΜΜΕΝΩΝ ΑΝΕΡΓΩΝ [ΑΝΑΖΗΤΟΥΝΤΩΝ ΕΡΓΑΣΙΑ]	821.673	827.133	5.460	0,66%
ΣΥΝΟΛΟ ΕΓΓΕΓΡΑΜΜΕΝΩΝ ΛΟΙΠΩΝ [ΜΗ ΑΝΑΖΗΤΟΥΝΤΩΝ ΕΡΓΑΣΙΑ]	117.889	122.892	5.003	4,24%
ΣΥΝΟΛΟ ΕΠΙΔΟΤΟΥΜΕΝΩΝ ΑΝΕΡΓΩΝ	73.509	88.336	14.827	20,17%

² Σύμφωνα με την ισχύουσα διοικητική διαδικασία, η πρώτη πληρωμή γίνεται 37 ημέρες μετά την εγγραφή του δικαιούχου επιδόματος ανεργίας.

Γ: ΚΑΤΑΝΟΜΗ ΚΑΤΑ ΦΥΛΟ, ΗΛΙΚΙΑ, ΕΚΠΑΙΔΕΥΤΙΚΟ ΕΠΙΠΕΔΟ ΚΑΙ ΥΠΗΚΟΟΤΗΤΗΤΑ

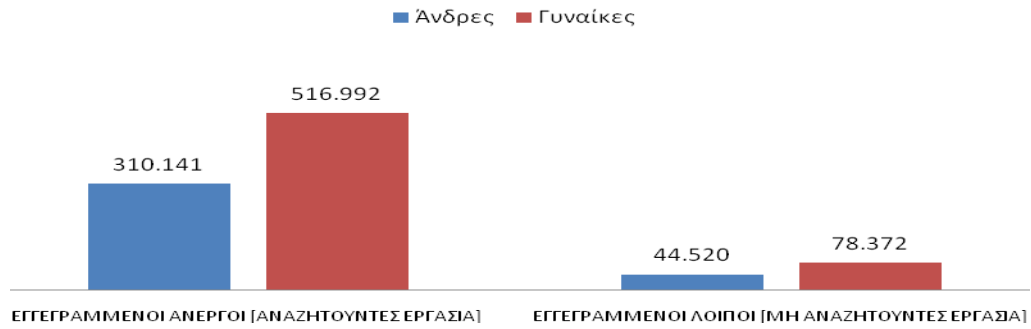
	ΕΓΓΕΓΡΑΜΜΕΝΟΙ ΑΝΕΡΓΟΙ [ΑΝΑΖΗΤΟΥΝΤΕΣ ΕΡΓΑΣΙΑ]	Ποσοστό %	ΕΓΓΕΓΡΑΜΜΕΝΟΙ ΛΟΙΠΟΙ [ΜΗ ΑΝΑΖΗΤΟΥΝΤΕΣ ΕΡΓΑΣΙΑ]	Ποσοστό %	ΣΥΝΟΛΟ ΕΠΙΔΟΤΟΥΜΕΝΩΝ ΑΝΕΡΓΩΝ	Ποσοστό %
Άνδρες	310.141	37,50%	44.520	36,23%	43.125	48,82%
Γυναίκες	516.992	62,50%	78.372	63,77%	45.211	51,18%
Σύνολο	827.133	100,00%	122.892	100,00%	88.336	100,00%

	ΕΓΓΕΓΡΑΜΜΕΝΟΙ ΑΝΕΡΓΟΙ [ΑΝΑΖΗΤΟΥΝΤΕΣ ΕΡΓΑΣΙΑ]	Ποσοστό %	ΕΓΓΕΓΡΑΜΜΕΝΟΙ ΛΟΙΠΟΙ [ΜΗ ΑΝΑΖΗΤΟΥΝΤΕΣ ΕΡΓΑΣΙΑ]	Ποσοστό %	ΣΥΝΟΛΟ ΕΠΙΔΟΤΟΥΜΕΝΩΝ ΑΝΕΡΓΩΝ	Ποσοστό %
15-19 ετών	6.176	0,75%	1.014	0,83%	60	0,07%
20-24 ετών	56.281	6,80%	5.863	4,77%	4.158	4,71%
25-29 ετών	106.908	12,93%	13.183	10,73%	12.252	13,87%
30-44 ετών	338.621	40,94%	44.183	35,95%	45.346	51,33%
45-54 ετών	188.633	22,81%	28.174	22,93%	18.629	21,09%
55-64 ετών	118.141	14,28%	25.455	20,71%	7.532	8,53%
65 ετών και άνω	12.373	1,50%	5.020	4,08%	359	0,41%
Σύνολο	827.133	100,00%	122.892	100,00%	88.336	100,00%

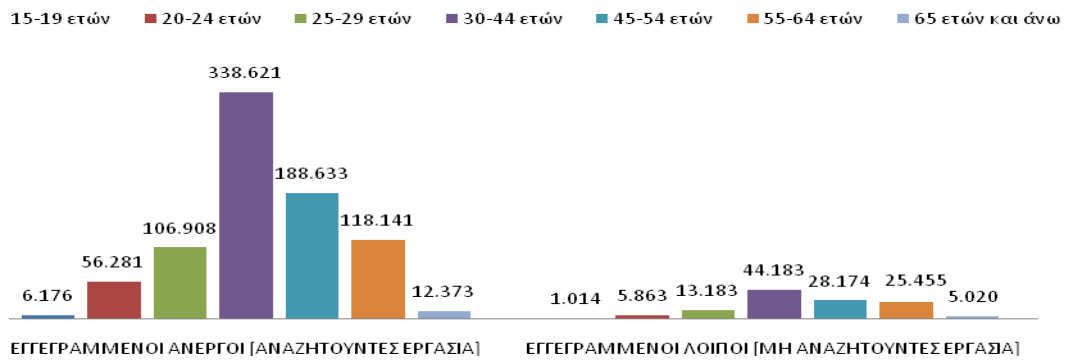
	ΕΓΓΕΓΡΑΜΜΕΝΟΙ ΑΝΕΡΓΟΙ [ΑΝΑΖΗΤΟΥΝΤΕΣ ΕΡΓΑΣΙΑ]	Ποσοστό %	ΕΓΓΕΓΡΑΜΜΕΝΟΙ ΛΟΙΠΟΙ [ΜΗ ΑΝΑΖΗΤΟΥΝΤΕΣ ΕΡΓΑΣΙΑ]	Ποσοστό %	ΣΥΝΟΛΟ ΕΠΙΔΟΤΟΥΜΕΝΩΝ ΑΝΕΡΓΩΝ	Ποσοστό %
Χωρίς εκπαίδευση	29.680	3,59%	8.828	7,18%	2.760	3,12%
Υποχρεωτική εκπαίδευση (έως 3 ^η Γυμνασίου)	245.659	29,70%	44.551	36,25%	24.111	27,29%
Δευτεροβάθμια εκπαίδευση	390.134	47,17%	47.887	38,97%	44.045	49,86%
Τριτοβάθμια εκπαίδευση	161.660	19,54%	21.626	17,60%	17.420	19,72%
Σύνολο	827.133	100,00%	122.892	100,00%	88.336	100,00%

	ΕΓΓΕΓΡΑΜΜΕΝΟΙ ΑΝΕΡΓΟΙ [ΑΝΑΖΗΤΟΥΝΤΕΣ ΕΡΓΑΣΙΑ]	Ποσοστό %	ΕΓΓΕΓΡΑΜΜΕΝΟΙ ΛΟΙΠΟΙ [ΜΗ ΑΝΑΖΗΤΟΥΝΤΕΣ ΕΡΓΑΣΙΑ]	Ποσοστό %	ΣΥΝΟΛΟ ΕΠΙΔΟΤΟΥΜΕΝΩΝ ΑΝΕΡΓΩΝ	Ποσοστό %
Έλληνες Υπήκοοι	770.152	93,11%	107.847	87,76%	78.456	88,82%
Υπήκοοι χωρών Ευρωπαϊκής Ένωσης	11.589	1,40%	2.470	2,01%	1.980	2,24%
Υπήκοοι τρίτων χωρών	45.392	5,49%	12.575	10,23%	7.900	8,94%
Σύνολο	827.133	100,00%	122.892	100,00%	88.336	100,00%

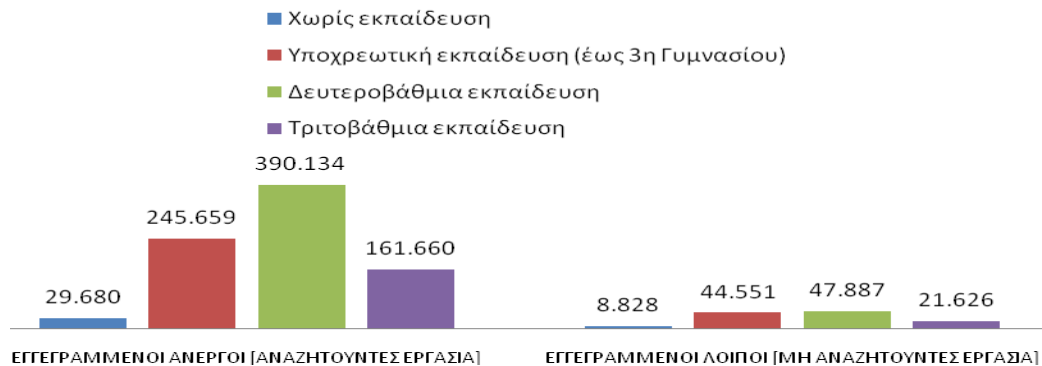
ΚΑΤΑΝΟΜΗ ΕΓΓΕΓΡΑΜΜΕΝΩΝ ΚΑΤΑ ΦΥΛΟ: ΙΟΥΝΙΟΣ 2016



ΚΑΤΑΝΟΜΗ ΕΓΓΕΓΡΑΜΜΕΝΩΝ ΚΑΤΑ ΗΛΙΚΙΑ: ΙΟΥΝΙΟΣ 2016



ΚΑΤΑΝΟΜΗ ΕΓΓΕΓΡΑΜΜΕΝΩΝ ΚΑΤΑ ΕΚΠΑΙΔΕΥΤΙΚΟ ΕΠΙΠΕΔΟ: ΙΟΥΝΙΟΣ 2016



ΚΑΤΑΝΟΜΗ ΕΓΓΕΓΡΑΜΜΕΝΩΝ ΚΑΤΑ ΥΠΗΚΟΟΤΗΤΑ: ΙΟΥΝΙΟΣ 2016



Για περισσότερο αναλυτικά στατιστικά στοιχεία στο σύνολο της χώρας και σε επίπεδο Περιφέρειας καθώς και συνοπτικές εκθέσεις εγγεγραμμένης ανεργίας, βλ. www.oaed.gr /Στατιστικά/Στατιστικά Στοιχεία.