



ΔΙΟΙΚΗΣΗ

**Τμήμα Επικοινωνίας &
Δημοσίων Σχέσεων
Αθήνα, 20.11.2023**

Δελτίο Τύπου

ΣΤΑΤΙΣΤΙΚΑ ΣΤΟΙΧΕΙΑ ΕΓΓΕΓΡΑΜΜΕΝΗΣ ΑΝΕΡΓΙΑΣ Δ.ΥΠ.Α. ΟΚΤΩΒΡΙΟΣ 2023

A. ΕΓΓΕΓΡΑΜΜΕΝΟΙ ΣΤΟ ΜΗΤΡΩΟ ΤΗΣ Δ.ΥΠ.Α.

Το σύνολο των εγγεγραμμένων στο μητρώο της Δ.ΥΠ.Α. για τον μήνα Οκτώβριο 2023, ανήλθε σε 900.297 άτομα. Από αυτά 492.597 (ποσοστό 54,7%) άτομα είναι εγγεγραμμένα στο μητρώο της Δ.ΥΠ.Α για χρονικό διάστημα ίσο ή και περισσότερο των 12 μηνών και 407.700 (ποσοστό 45,3%) είναι εγγεγραμμένα στο μητρώο της Δ.ΥΠ.Α. για χρονικό διάστημα μικρότερο των 12 μηνών.

- Οι άνδρες ανέρχονται σε 309.787 άτομα (ποσοστό 34,4%) και οι γυναίκες ανέρχονται σε 590.510 άτομα (ποσοστό 65,6%).
- Η ηλικιακή κατηγορία 30-44 ετών συγκεντρώνει τον μεγαλύτερο αριθμό εγγεγραμμένων μεταξύ των ηλικιακών κατηγοριών ο οποίος ανέρχεται σε 291.111 άτομα (ποσοστό 32,3%).
- Το εκπαιδευτικό επίπεδο Δευτεροβάθμιας¹ εκπαίδευσης συγκεντρώνει τον μεγαλύτερο αριθμό εγγεγραμμένων μεταξύ των εκπαιδευτικών επιπέδων ο οποίος ανέρχεται σε 425.464 άτομα (ποσοστό 47,3%).

Μεταξύ των Περιφερειών της Χώρας η Περιφέρεια Αττικής και η Περιφέρεια Κεντρικής Μακεδονίας καταγράφουν τον μεγαλύτερο αριθμό εγγεγραμμένων ο οποίος ανέρχεται σε 303.259 άτομα (ποσοστό 33,7%) και 180.177 άτομα (ποσοστό 20,0%) αντίστοιχα.

Το σύνολο των επιδοτούμενων ανέργων², για τον μήνα Οκτώβριο 2023, (αφορά τον αριθμό των δικαιούχων που πληρώθηκαν εντός του αντίστοιχου μήνα)

¹Στην Δευτεροβάθμια εκπαίδευση συμπεριλαμβάνεται και η Μεταδευτεροβάθμια εκπαίδευση.

²Σύμφωνα με την ισχύουσα διοικητική διαδικασία, η πρώτη πληρωμή γίνεται 37 ημέρες μετά την εγγραφή του δικαιούχου επιδόματος ανεργίας.



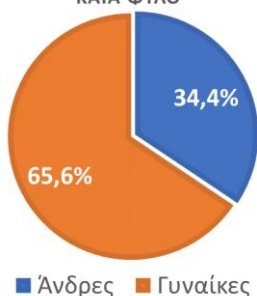
ανέρχεται σε 118.497 άτομα, από τα οποία οι 108.951 (ποσοστό 91,9%) είναι κοινοί άνεργοι και λοιπές κατηγορίες επιδοτούμενων ανέργων και οι 9.546 (ποσοστό 8,1%) είναι εποχικοί τουριστικών επαγγελματιών. Οι άνδρες ανέρχονται σε 45.687 (ποσοστό 38,6%) και οι γυναίκες σε 72.810 (ποσοστό 61,4%).

Από το σύνολο των επιδοτούμενων ανέργων 96.855 (ποσοστό 81,7%) είναι κοινοί, 1.428 (ποσοστό 1,2%) είναι οικοδόμοι, 9.546 (ποσοστό 8,1%) είναι εποχικοί τουριστικών επαγγελματιών, 1.084 (ποσοστό 0,9%) είναι εποχικοί λοιποί (αγροτικά), 9.429 (ποσοστό 8,0%) είναι εκπαιδευτικοί και 155 (ποσοστό 0,1%) είναι λοιποί.

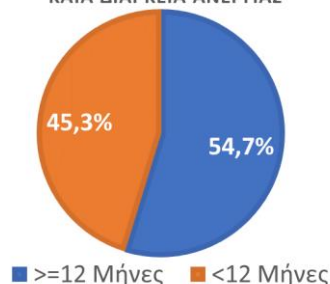
Β. ΒΑΣΙΚΑ ΧΑΡΑΚΤΗΡΙΣΤΙΚΑ ΕΓΓΕΓΡΑΜΜΕΝΩΝ

ΔΙΑΓΡΑΜΜΑ 1: ΣΥΝΟΛΟ ΕΓΓΕΓΡΑΜΜΕΝΩΝ ΚΑΤΑ ΦΥΛΟ ΚΑΙ ΔΙΑΡΚΕΙΑ ΑΝΕΡΓΙΑΣ

ΠΟΣΟΣΤΙΑΙΑ ΚΑΤΑΝΟΜΗ ΕΓΓΕΓΡΑΜΜΕΝΩΝ
ΚΑΤΑ ΦΥΛΟ



ΠΟΣΟΣΤΙΑΙΑ ΚΑΤΑΝΟΜΗ ΕΓΓΕΓΡΑΜΜΕΝΩΝ
ΚΑΤΑ ΔΙΑΡΚΕΙΑ ΑΝΕΡΓΙΑΣ



Στον πίνακα 1 παρουσιάζονται τα στατιστικά στοιχεία εγγεγραμμένης ανεργίας όπως καταγράφονται για τον Οκτώβριο 2023 κατά Φύλο, Ηλικιακή κατηγορία, Εκπαιδευτικό επίπεδο, Υπηκοότητα και Περιφέρεια και η ποσοστιαία κατανομή τους στο σύνολο της Χώρας.

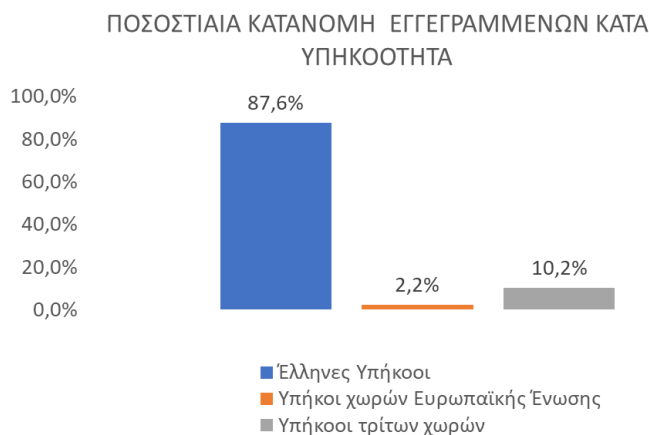
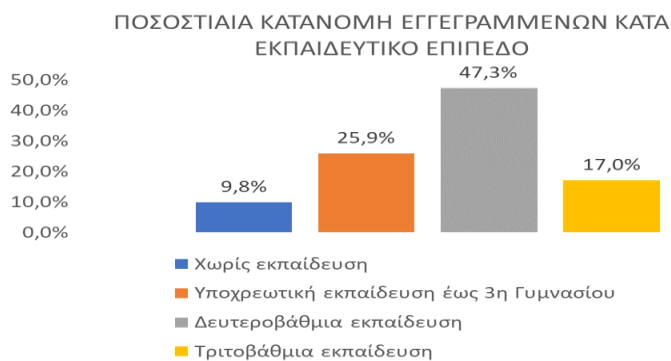
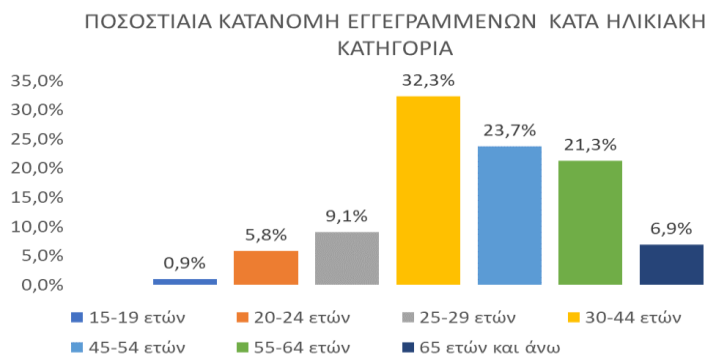
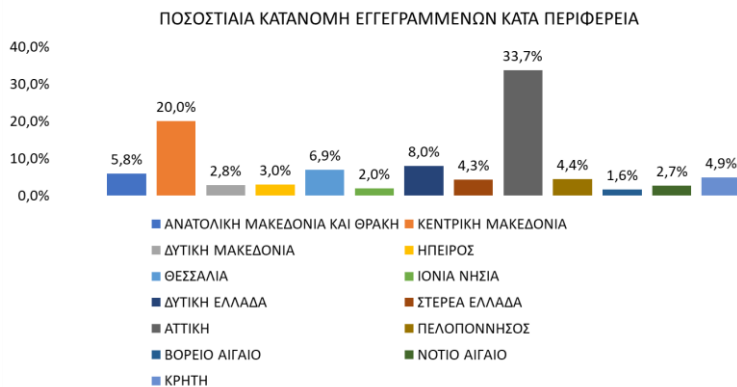


ΠΙΝΑΚΑΣ 1: ΣΥΝΟΛΟ ΕΓΓΕΓΡΑΜΜΕΝΩΝ ΚΑΙ ΕΠΙΔΟΤΟΥΜΕΝΩΝ ΚΑΤΑ ΦΥΛΟ, ΗΛΙΚΙΑΚΗ ΚΑΤΗΓΟΡΙΑ, ΕΚΠΑΙΔΕΥΤΙΚΟ ΕΠΙΠΕΔΟ, ΥΠΗΚΟΟΤΗΤΑ ΚΑΙ ΠΕΡΙΦΕΡΕΙΑ

ΚΑΤΗΓΟΡΙΕΣ	ΣΥΝΟΛΟ ΕΓΓΕΓΡΑΜΜΕΝΩΝ	ΠΟΣΟΣΤΙΑΙΑ ΚΑΤΑΝΟΜΗ	ΣΥΝΟΛΟ ΕΠΙΔΟΤΟΥΜΕΝΩΝ	ΠΟΣΟΣΤΙΑΙΑ ΚΑΤΑΝΟΜΗ
ΦΥΛΟ				
ΑΝΔΡΕΣ	309.787	34,4%	45.687	38,6%
ΓΥΝΑΙΚΕΣ	590.510	65,6%	72.810	61,4%
ΣΥΝΟΛΟ	900.297	100,0%	118.497	100,0%
ΗΛΙΚΙΑΚΗ ΚΑΤΗΓΟΡΙΑ				
15-19 ΕΤΩΝ	8.390	0,9%	113	0,1%
20-24 ΕΤΩΝ	52.586	5,8%	6.959	5,9%
25-29 ΕΤΩΝ	81.533	9,1%	16.603	14,0%
30-44 ΕΤΩΝ	291.111	32,3%	49.508	41,8%
45-54 ΕΤΩΝ	213.568	23,7%	25.979	21,9%
55-64 ΕΤΩΝ	191.319	21,3%	17.359	14,6%
65 ΕΤΩΝ ΚΑΙ ΑΝΩ	61.790	6,9%	1.976	1,7%
ΣΥΝΟΛΟ	900.297	100,0%	118.497	100,0%
ΕΚΠΑΙΔΕΥΤΙΚΟ ΕΠΙΠΕΔΟ				
ΧΩΡΙΣ ΕΚΠΑΙΔΕΥΣΗ	88.676	9,8%	5.204	4,4%
ΥΠΟΧΡΕΩΤΙΚΗ ΕΚΠΑΙΔΕΥΣΗ (ΕΩΣ 3Η ΓΥΜΝΑΣΙΟΥ)	232.751	25,9%	20.602	17,4%
ΔΕΥΤΕΡΟΒΑΘΜΙΑ ΕΚΠΑΙΔΕΥΣΗ	425.464	47,3%	55.679	47,0%
ΤΡΙΤΟΒΑΘΜΙΑ ΕΚΠΑΙΔΕΥΣΗ	153.406	17,0%	37.012	31,2%
ΣΥΝΟΛΟ	900.297	100,0%	118.497	100,0%
ΥΠΗΚΟΟΤΗΤΑ				
ΕΛΛΗΝΕΣ ΥΠΗΚΟΟΙ	788.334	87,6%	107.305	90,6%
ΥΠΗΚΟΟΙ ΧΩΡΩΝ ΕΥΡΩΠΑΪΚΗΣ ΕΝΩΣΗΣ	20.175	2,2%	1.829	1,5%
ΥΠΗΚΟΟΙ ΤΡΙΤΩΝ ΧΩΡΩΝ	91.788	10,2%	9.363	7,9%
ΣΥΝΟΛΟ	900.297	100,0%	118.497	100,0%
ΠΕΡΙΦΕΡΕΙΑ				
ΑΝΑΤΟΛΙΚΗ ΜΑΚΕΔΟΝΙΑ ΚΑΙ ΘΡΑΚΗ	52.658	5,8%	6.279	5,3%
ΚΕΝΤΡΙΚΗ ΜΑΚΕΔΟΝΙΑ	180.177	20,0%	22.538	19,0%
ΔΥΤΙΚΗ ΜΑΚΕΔΟΝΙΑ	24.930	2,8%	3.502	3,0%
ΗΠΕΙΡΟΣ	26.678	3,0%	4.196	3,5%
ΘΕΣΣΑΛΙΑ	62.222	6,9%	7.587	6,4%
ΙΟΝΙΑ ΝΗΣΙΑ	17.802	2,0%	1.765	1,5%
ΔΥΤΙΚΗ ΕΛΛΑΔΑ	72.283	8,0%	7.788	6,6%
ΣΤΕΡΕΑ ΕΛΛΑΔΑ	38.997	4,3%	4.560	3,8%
ΑΤΤΙΚΗ	303.259	33,7%	43.304	36,5%
ΠΕΛΟΠΟΝΝΗΣΟΣ	39.302	4,4%	5.364	4,5%
ΒΟΡΕΙΟ ΑΙΓΑΙΟ	14.186	1,6%	1.813	1,5%
ΝΟΤΙΟ ΑΙΓΑΙΟ	24.137	2,7%	2.927	2,5%
ΚΡΗΤΗ	43.666	4,9%	6.874	5,8%
ΣΥΝΟΛΟ	900.297	100,0%	118.497	100,0%



ΔΙΑΓΡΑΜΜΑ 2: ΣΥΝΟΛΟ ΕΓΓΕΓΡΑΜΜΕΝΩΝ ΚΑΤΑ ΠΕΡΙΦΕΡΕΙΑ, ΗΛΙΚΙΑΚΗ ΚΑΤΗΓΟΡΙΑ, ΕΚΠΑΙΔΕΥΤΙΚΟ ΕΠΙΠΕΔΟ, ΚΑΙ ΥΠΗΚΟΟΤΗΤΑ





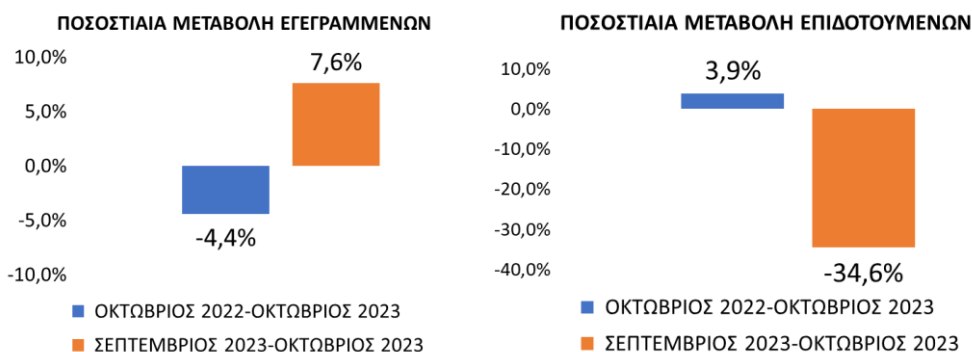
Στον πίνακα 2 παρουσιάζονται οι μεταβολές των εγγεγραμμένων και των επιδοτούμενων από τον αντίστοιχο μήνα του προηγούμενου έτους Οκτώβριο 2022 καθώς και από τον προηγούμενο μήνα Σεπτέμβριο 2023.

Γ. ΜΕΤΑΒΟΛΕΣ

ΠΙΝΑΚΑΣ 2: ΜΕΤΑΒΟΛΕΣ ΕΓΓΕΓΡΑΜΜΕΝΩΝ ΚΑΙ ΕΠΙΔΟΤΟΥΜΕΝΩΝ

	ΟΚΤΩΒΡΙΟΣ 2022	ΟΚΤΩΒΡΙΟΣ 2023	ΑΠΟΛΥΤΗ ΜΕΤΑΒΟΛΗ	ΠΟΣΟΣΤΙΑΙΑ ΜΕΤΑΒΟΛΗ
ΣΥΝΟΛΟ ΕΓΓΕΓΡΑΜΜΕΝΩΝ	942.164	900.297	-41.867	-4,4%
ΣΥΝΟΛΟ ΕΠΙΔΟΤΟΥΜΕΝΩΝ	114.077	118.497	4.420	3,9%
	ΣΕΠΤΕΜΒΡΙΟΣ 2023	ΟΚΤΩΒΡΙΟΣ 2023	ΑΠΟΛΥΤΗ ΜΕΤΑΒΟΛΗ	ΠΟΣΟΣΤΙΑΙΑ ΜΕΤΑΒΟΛΗ
ΣΥΝΟΛΟ ΕΓΓΕΓΡΑΜΜΕΝΩΝ	836.713	900.297	63.584	7,6%
ΣΥΝΟΛΟ ΕΠΙΔΟΤΟΥΜΕΝΩΝ	181.080	118.497	-62.583	-34,6%

ΔΙΑΓΡΑΜΜΑ 3: ΠΟΣΟΣΤΙΑΙΕΣ ΜΕΤΑΒΟΛΕΣ ΕΓΓΕΓΡΑΜΜΕΝΩΝ ΚΑΙ ΕΠΙΔΟΤΟΥΜΕΝΩΝ



Το σύνολο των εγγεγραμμένων για τον μήνα Οκτώβριο 2023 ανήλθε σε 900.297 άτομα καταγράφοντας μείωση κατά -41.867 άτομα (-4,4%) σε σχέση με τον αντίστοιχο μήνα του προηγούμενου έτους Οκτώβριο 2022 και αύξηση κατά 63.584 άτομα (7,6%) σε σχέση με τον προηγούμενο μήνα Σεπτέμβριο 2023. Ο αριθμός των επιδοτούμενων για τον μήνα Οκτώβριο 2023 ανήλθε σε 118.497 άτομα καταγράφοντας αύξηση κατά 4.420 άτομα (3,9%) σε σχέση με τον αντίστοιχο μήνα του προηγούμενου έτους Οκτώβριο 2022 και μείωση κατά -62.583 άτομα (-34,6%) σε σχέση με τον προηγούμενο μήνα Σεπτέμβριο 2023.



Για περισσότερο αναλυτικά στατιστικά στοιχεία στο σύνολο της χώρας και σε επίπεδο Περιφέρειας καθώς και συνοπτικές εκθέσεις εγγεγραμμένης ανεργίας, βλ. www.dypa.gov.gr /Στατιστικά/Στατιστικά Στοιχεία.