



ΔΙΟΙΚΗΣΗ

**Τμήμα Επικοινωνίας &
Δημοσίων Σχέσεων
Αθήνα, 20.05.2024**

ΣΤΑΤΙΣΤΙΚΑ ΣΤΟΙΧΕΙΑ ΕΓΓΕΓΡΑΜΜΕΝΗΣ ΑΝΕΡΓΙΑΣ Δ.ΥΠ.Α.

ΑΠΡΙΛΙΟΣ 2024

Α. ΕΓΓΕΓΡΑΜΜΕΝΟΙ ΣΤΟ ΜΗΤΡΩΟ ΤΗΣ Δ.ΥΠ.Α.

Το σύνολο των εγγεγραμμένων στο μητρώο της Δ.ΥΠ.Α. για τον μήνα Απρίλιο 2024, ανήλθε σε 871.314 άτομα. Από αυτά 464.027 (ποσοστό 53,3%) άτομα είναι εγγεγραμμένα στο μητρώο της Δ.ΥΠ.Α για χρονικό διάστημα ίσο ή και περισσότερο των 12 μηνών και 407.287 (ποσοστό 46,7%) είναι εγγεγραμμένα στο μητρώο της Δ.ΥΠ.Α. για χρονικό διάστημα μικρότερο των 12 μηνών.

- Οι άνδρες ανέρχονται σε 300.262 άτομα (ποσοστό 34,5%) και οι γυναίκες ανέρχονται σε 571.052 άτομα (ποσοστό 65,5%).
- Η ηλικιακή κατηγορία 30-44 ετών συγκεντρώνει τον μεγαλύτερο αριθμό εγγεγραμμένων μεταξύ των ηλικιακών κατηγοριών ο οποίος ανέρχεται σε 275.980 άτομα (ποσοστό 31,7%).
- Το εκπαιδευτικό επίπεδο Δευτεροβάθμιας¹ εκπαίδευσης συγκεντρώνει τον μεγαλύτερο αριθμό εγγεγραμμένων μεταξύ των εκπαιδευτικών επιπέδων ο οποίος ανέρχεται σε 415.414 άτομα (ποσοστό 47,7%).

Μεταξύ των Περιφερειών της Χώρας η Περιφέρεια Αττικής και η Περιφέρεια Κεντρικής Μακεδονίας καταγράφουν τον μεγαλύτερο αριθμό εγγεγραμμένων ο οποίος ανέρχεται σε 283.636 άτομα (ποσοστό 32,6%) και 171.512 άτομα (ποσοστό 19,7%) αντίστοιχα.

Το σύνολο των επιδοτούμενων ανέργων², για τον μήνα Απρίλιο 2024, (αφορά τον αριθμό των δικαιούχων που πληρώθηκαν εντός του αντίστοιχου μήνα)

¹ Στην Δευτεροβάθμια εκπαίδευση συμπεριλαμβάνεται και η Μεταδευτεροβάθμια εκπαίδευση.



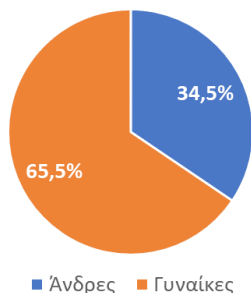
ανέρχεται σε 172.678 άτομα, από τα οποία οι 132.165 (ποσοστό 76,5%) είναι κοινοί άνεργοι και λοιπές κατηγορίες επιδοτούμενων ανέργων και οι 40.513 (ποσοστό 23,5%) είναι εποχικοί τουριστικών επαγγελματιών. Οι άνδρες ανέρχονται σε 77.514 (ποσοστό 44,9%) και οι γυναίκες σε 95.164 (ποσοστό 55,1%).

Από το σύνολο των επιδοτούμενων ανέργων 123.558 (ποσοστό 71,6%) είναι κοινοί, 3.226 (ποσοστό 1,9%) είναι οικοδόμοι, 40.513 (ποσοστό 23,5%) είναι εποχικοί τουριστικών επαγγελματιών, 4.646 (ποσοστό 2,7%) είναι εποχικοί λοιποί (αγροτικά), 580 (ποσοστό 0,3%) είναι εκπαιδευτικοί και 155 (ποσοστό 0,1%) είναι λοιποί.

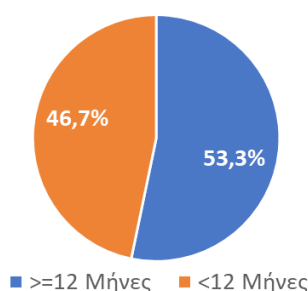
Β. ΒΑΣΙΚΑ ΧΑΡΑΚΤΗΡΙΣΤΙΚΑ ΕΓΓΕΓΡΑΜΜΕΝΩΝ

ΔΙΑΓΡΑΜΜΑ 1: ΣΥΝΟΛΟ ΕΓΓΕΓΡΑΜΜΕΝΩΝ ΚΑΤΑ ΦΥΛΟ ΚΑΙ ΔΙΑΡΚΕΙΑ ΑΝΕΡΓΙΑΣ

ΠΟΣΟΣΤΙΑΙΑ ΚΑΤΑΝΟΜΗ ΕΓΓΕΓΡΑΜΜΕΝΩΝ ΚΑΤΑ ΦΥΛΟ



ΠΟΣΟΣΤΙΑΙΑ ΚΑΤΑΝΟΜΗ ΕΓΓΕΓΡΑΜΜΕΝΩΝ ΚΑΤΑ ΔΙΑΡΚΕΙΑ ΑΝΕΡΓΙΑΣ



Στον πίνακα 1 παρουσιάζονται τα στατιστικά στοιχεία εγγεγραμμένης ανεργίας όπως καταγράφονται για τον Απρίλιο 2024 κατά Φύλο, Ηλικιακή κατηγορία, Εκπαιδευτικό επίπεδο, Υπηκοότητα και Περιφέρεια και η ποσοστιαία κατανομή τους στο σύνολο της Χώρας.

²Σύμφωνα με την ισχύουσα διοικητική διαδικασία, η πρώτη πληρωμή γίνεται 37 ημέρες μετά την εγγραφή του δικαιούχου επιδόματος ανεργίας.

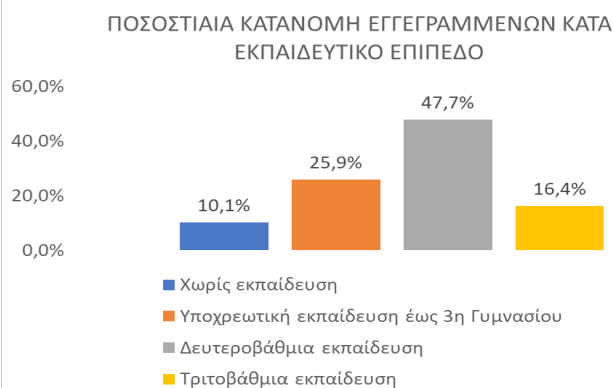
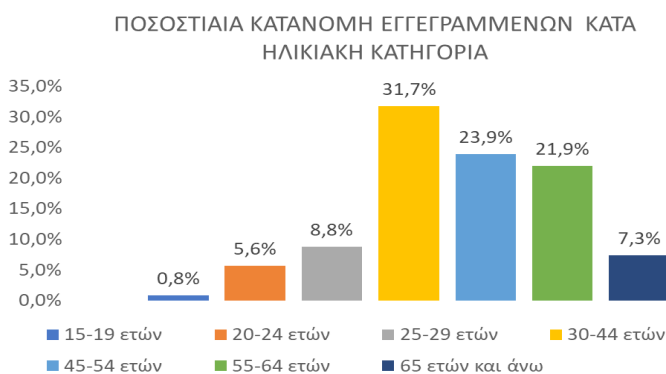
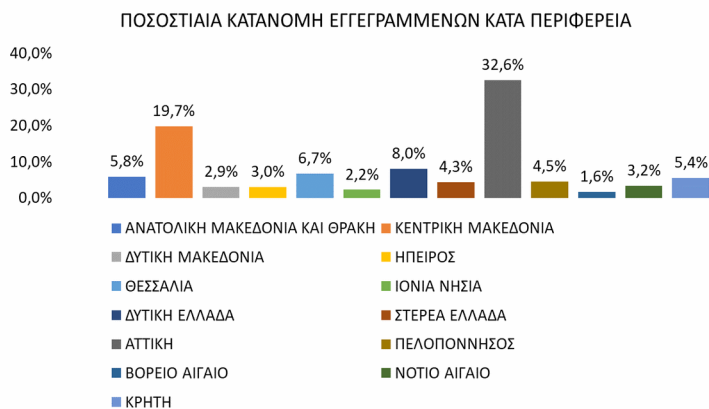


ΠΙΝΑΚΑΣ 1: ΣΥΝΟΛΟ ΕΓΓΕΓΡΑΜΜΕΝΩΝ ΚΑΙ ΕΠΙΔΟΤΟΥΜΕΝΩΝ ΚΑΤΑ ΦΥΛΟ, ΗΛΙΚΙΑΚΗ ΚΑΤΗΓΟΡΙΑ, ΕΚΠΑΙΔΕΥΤΙΚΟ ΕΠΙΠΕΔΟ, ΥΠΗΚΟΟΤΗΤΑ ΚΑΙ ΠΕΡΙΦΕΡΕΙΑ

ΚΑΤΗΓΟΡΙΕΣ	ΣΥΝΟΛΟ ΕΓΓΕΓΡΑΜΜΕΝΩΝ	ΠΟΣΟΣΤΙΑΙΑ ΚΑΤΑΝΟΜΗ		ΣΥΝΟΛΟ ΕΠΙΔΟΤΟΥΜΕΝΩΝ	ΠΟΣΟΣΤΙΑΙΑ ΚΑΤΑΝΟΜΗ
ΦΥΛΟ					
ΑΝΔΡΕΣ	300.262	34,5%		77.514	44,9%
ΓΥΝΑΙΚΕΣ	571.052	65,5%		95.164	55,1%
ΣΥΝΟΛΟ	871.314	100,0%		172.678	100,0%
ΗΛΙΚΙΑΚΗ ΚΑΤΗΓΟΡΙΑ					
15-19 ΕΤΩΝ	6.785	0,8%		670	0,4%
20-24 ΕΤΩΝ	48.917	5,6%		16.593	9,6%
25-29 ΕΤΩΝ	76.338	8,8%		25.205	14,6%
30-44 ΕΤΩΝ	275.980	31,7%		64.664	37,4%
45-54 ΕΤΩΝ	208.382	23,9%		37.924	22,0%
55-64 ΕΤΩΝ	191.113	21,9%		24.816	14,4%
65 ΕΤΩΝ ΚΑΙ ΑΝΩ	63.799	7,3%		2.806	1,6%
ΣΥΝΟΛΟ	871.314	100,0%		172.678	100,0%
ΕΚΠΑΙΔΕΥΤΙΚΟ ΕΠΙΠΕΔΟ					
ΧΩΡΙΣ ΕΚΠΑΙΔΕΥΣΗ	88.148	10,1%		12.636	7,3%
ΥΠΟΧΡΕΩΤΙΚΗ ΕΚΠΑΙΔΕΥΣΗ (ΕΩΣ 3Η ΓΥΜΝΑΣΙΟΥ)	225.261	25,9%		34.172	19,8%
ΔΕΥΤΕΡΟΒΑΘΜΙΑ ΕΚΠΑΙΔΕΥΣΗ	415.414	47,7%		90.881	52,6%
ΤΡΙΤΟΒΑΘΜΙΑ ΕΚΠΑΙΔΕΥΣΗ	142.491	16,4%		34.989	20,3%
ΣΥΝΟΛΟ	871.314	100,0%		172.678	100,0%
ΥΠΗΚΟΟΤΗΤΑ					
ΕΛΛΗΝΕΣ ΥΠΗΚΟΟΙ	761.306	87,4%		145.451	84,2%
ΥΠΗΚΟΟΙ ΧΩΡΩΝ ΕΥΡΩΠΑΪΚΗΣ ΕΝΩΣΗΣ	19.588	2,2%		3.802	2,2%
ΥΠΗΚΟΟΙ ΤΡΙΤΩΝ ΧΩΡΩΝ	90.420	10,4%		23.425	13,6%
ΣΥΝΟΛΟ	871.314	100,0%		172.678	100,0%
ΠΕΡΙΦΕΡΕΙΑ					
ΑΝΑΤΟΛΙΚΗ ΜΑΚΕΔΟΝΙΑ ΚΑΙ ΘΡΑΚΗ	50.488	5,8%		7.840	4,5%
ΚΕΝΤΡΙΚΗ ΜΑΚΕΔΟΝΙΑ	171.512	19,7%		30.172	17,5%
ΔΥΤΙΚΗ ΜΑΚΕΔΟΝΙΑ	25.580	2,9%		4.739	2,7%
ΗΠΕΙΡΟΣ	25.744	3,0%		5.414	3,1%
ΘΕΣΣΑΛΙΑ	58.554	6,7%		9.504	5,5%
ΙΟΝΙΑ ΝΗΣΙΑ	19.259	2,2%		6.582	3,8%
ΔΥΤΙΚΗ ΕΛΛΑΔΑ	69.892	8,0%		10.407	6,0%
ΣΤΕΡΕΑ ΕΛΛΑΔΑ	37.743	4,3%		6.313	3,7%
ΑΤΤΙΚΗ	283.636	32,6%		50.086	29,0%
ΠΕΛΟΠΟΝΝΗΣΟΣ	39.325	4,5%		8.301	4,8%
ΒΟΡΕΙΟ ΑΙΓΑΙΟ	14.263	1,6%		2.611	1,5%
ΝΟΤΙΟ ΑΙΓΑΙΟ	28.192	3,2%		13.164	7,6%
ΚΡΗΤΗ	47.126	5,4%		17.545	10,2%
ΣΥΝΟΛΟ	871.314	100,0%		172.678	100,0%



ΔΙΑΓΡΑΜΜΑ 2: ΣΥΝΟΛΟ ΕΓΓΕΓΡΑΜΜΕΝΩΝ ΚΑΤΑ ΠΕΡΙΦΕΡΕΙΑ, ΗΛΙΚΙΑΚΗ ΚΑΤΗΓΟΡΙΑ, ΕΚΠΑΙΔΕΥΤΙΚΟ ΕΠΙΠΕΔΟ, ΚΑΙ ΥΠΗΚΟΟΤΗΤΑ





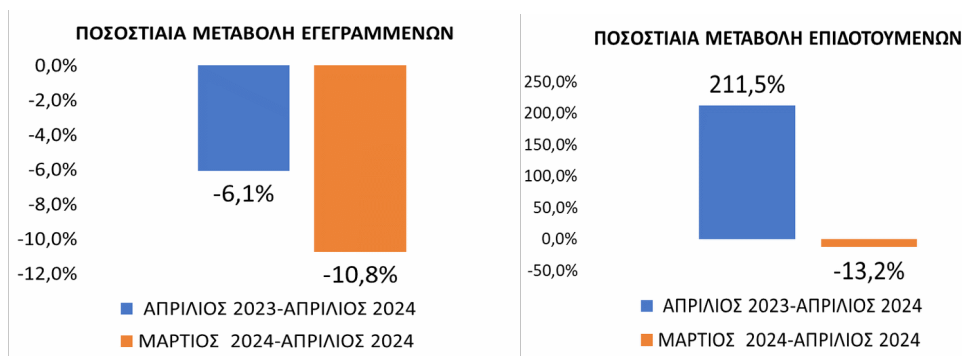
Στον πίνακα 2 παρουσιάζονται οι μεταβολές των εγγεγραμμένων και των επιδοτούμενων από τον αντίστοιχο μήνα του προηγούμενου έτους Απρίλιο 2023 καθώς και από τον προηγούμενο μήνα Μάρτιο 2024.

Γ. ΜΕΤΑΒΟΛΕΣ

ΠΙΝΑΚΑΣ 2: ΜΕΤΑΒΟΛΕΣ ΕΓΓΕΓΡΑΜΜΕΝΩΝ ΚΑΙ ΕΠΙΔΟΤΟΥΜΕΝΩΝ

	ΑΠΡΙΛΙΟΣ 2023	ΑΠΡΙΛΙΟΣ 2024	ΑΠΟΛΥΤΗ ΜΕΤΑΒΟΛΗ	ΠΟΣΟΣΤΙΑΙΑ ΜΕΤΑΒΟΛΗ
ΣΥΝΟΛΟ ΕΓΓΕΓΡΑΜΜΕΝΩΝ	927.793	871.314	-56.479	-6,1%
ΣΥΝΟΛΟ ΕΠΙΔΟΤΟΥΜΕΝΩΝ	55.438	172.678	117.240	211,5%
	ΜΑΡΤΙΟΣ 2024	ΑΠΡΙΛΙΟΣ 2024	ΑΠΟΛΥΤΗ ΜΕΤΑΒΟΛΗ	ΠΟΣΟΣΤΙΑΙΑ ΜΕΤΑΒΟΛΗ
ΣΥΝΟΛΟ ΕΓΓΕΓΡΑΜΜΕΝΩΝ	976.373	871.314	-105.059	-10,8%
ΣΥΝΟΛΟ ΕΠΙΔΟΤΟΥΜΕΝΩΝ	198.858	172.678	-26.180	-13,2%

ΔΙΑΓΡΑΜΜΑ 3: ΠΟΣΟΣΤΙΑΙΕΣ ΜΕΤΑΒΟΛΕΣ ΕΓΓΕΓΡΑΜΜΕΝΩΝ ΚΑΙ ΕΠΙΔΟΤΟΥΜΕΝΩΝ



Το σύνολο των εγγεγραμμένων για τον μήνα Απρίλιο 2024 ανήλθε σε 871.314 άτομα καταγράφοντας μείωση κατά -56.479 άτομα (-6,1%) σε σχέση με τον αντίστοιχο μήνα του προηγούμενου έτους Απρίλιο 2023 και μείωση κατά -105.059 άτομα (-10,8%), σε σχέση με τον προηγούμενο μήνα Μάρτιο 2024.

Ο αριθμός των επιδοτούμενων για τον μήνα Απρίλιο 2024 ανήλθε σε 172.678 άτομα καταγράφοντας αύξηση κατά 117.240 άτομα (211,5%) σε σχέση με τον αντίστοιχο μήνα του προηγούμενου έτους Απρίλιο 2023 και μείωση κατά -26.180 άτομα (-13,2%) σε σχέση με τον προηγούμενο μήνα Μάρτιο 2024.



Για περισσότερο αναλυτικά στατιστικά στοιχεία στο σύνολο της χώρας και σε επίπεδο Περιφέρειας καθώς και συνοπτικές εκθέσεις εγγεγραμμένης ανεργίας, βλ. www.dypa.gov.gr /Στατιστικά/Στατιστικά Στοιχεία.