



## ΒΑΣΙΚΑ ΧΑΡΑΚΤΗΡΙΣΤΙΚΑ ΕΓΓΕΓΡΑΜΜΕΝΗΣ ΑΝΕΡΓΙΑΣ ΔΕΚΕΜΒΡΙΟΣ 2024

ΔΙΟΙΚΗΣΗ Δ.Υ.Π.Α.  
ΔΙΕΥΘΥΝΣΗ ΣΤΡΑΤΗΓΙΚΟΥ ΣΧΕΔΙΑΣΜΟΥ  
ΤΜΗΜΑ ΣΤΑΤΙΣΤΙΚΗΣ ΚΑΙ ΑΝΑΛΥΣΗΣ

## ΣΥΝΟΠΤΙΚΗ ΠΕΡΙΓΡΑΦΗ

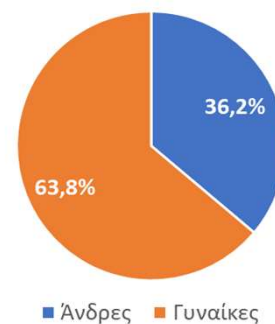
- ❑ ΣΥΝΟΛΟ ΕΓΓΕΓΡΑΜΜΕΝΩΝ ΚΑΤΑ ΦΥΛΟ ΚΑΙ ΔΙΑΡΚΕΙΑ ΑΝΕΡΓΙΑΣ
- ❑ ΣΥΝΟΛΟ ΕΓΓΕΓΡΑΜΜΕΝΩΝ ΚΑΤΑ ΠΕΡΙΦΕΡΕΙΑ
- ❑ ΣΥΝΟΛΟ ΕΓΓΕΓΡΑΜΜΕΝΩΝ ΚΑΤΑ ΗΛΙΚΙΑΚΗ ΚΑΤΗΓΟΡΙΑ, ΕΚΠΑΙΔΕΥΤΙΚΟ ΕΠΙΠΕΔΟ ΚΑΙ ΥΠΗΚΟΟΤΗΤΑ
- ❑ ΜΕΤΑΒΟΛΕΣ ΕΓΓΕΓΡΑΜΜΕΝΩΝ ΚΑΤΑ ΜΗΝΑ ΚΑΙ ΠΕΡΙΦΕΡΕΙΑ
- ❑ ΕΠΙΔΟΤΟΥΜΕΝΟΙ ΚΑΤΑ ΠΕΡΙΦΕΡΕΙΑ ΚΑΙ ΚΑΤΗΓΟΡΙΑ ΕΠΙΔΟΤΗΣΗΣ
- ❑ ΜΕΤΑΒΟΛΕΣ ΕΠΙΔΟΤΟΥΜΕΝΩΝ ΚΑΤΑ ΜΗΝΑ ΚΑΙ ΠΕΡΙΦΕΡΕΙΑ

## ΣΥΝΟΛΟ ΕΓΓΕΓΡΑΜΜΕΝΩΝ ΚΑΤΑ ΦΥΛΟ ΚΑΙ ΔΙΑΡΚΕΙΑ ΑΝΕΡΓΙΑΣ

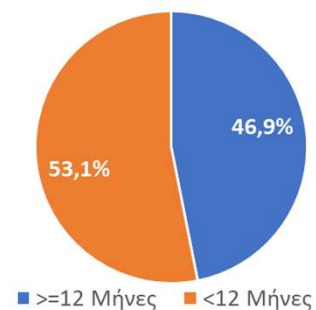
ΦΥΛΟ	ΠΛΗΘΟΣ	ΠΟΣΟΣΤΟ
Άνδρες	353.472	36,2%
Γυναίκες	624.215	63,8%
<b>ΣΥΝΟΛΟ</b>	<b>977.687</b>	<b>100,0%</b>

ΔΙΑΡΚΕΙΑ ΑΝΕΡΓΙΑΣ	ΠΛΗΘΟΣ	ΠΟΣΟΣΤΟ
>=12 Μήνες	458.437	46,9%
<12 Μήνες	519.250	53,1%
<b>ΣΥΝΟΛΟ</b>	<b>977.687</b>	<b>100,0%</b>

ΠΟΣΟΣΤΙΑΙΑ ΚΑΤΑΝΟΜΗ ΕΓΓΕΓΡΑΜΜΕΝΩΝ ΚΑΤΑ ΦΥΛΟ



ΠΟΣΟΣΤΙΑΙΑ ΚΑΤΑΝΟΜΗ ΕΓΓΕΓΡΑΜΜΕΝΩΝ ΚΑΤΑ ΔΙΑΡΚΕΙΑ ΑΝΕΡΓΙΑΣ

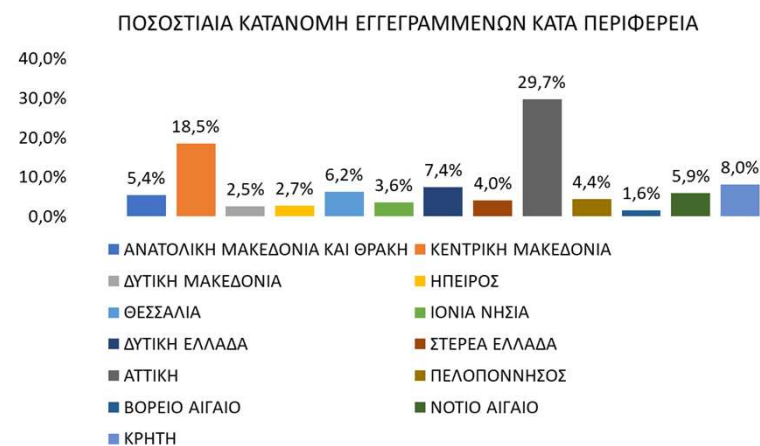


Το σύνολο των εγγεγραμμένων για τον μήνα Δεκέμβριο 2024 ανήλθε σε 977.687 άτομα. Το 36,2% είναι άνδρες ενώ το 63,8% είναι γυναίκες.

Το 46,9% έχουν συνεχόμενη διάρκεια ανεργίας μεγαλύτερη ή ίση των 12 μηνών και το 53,1% έχουν συνεχόμενη διάρκεια ανεργίας μικρότερη των 12 μηνών.

## ΣΥΝΟΛΟ ΕΓΓΕΓΡΑΜΜΕΝΩΝ ΚΑΤΑ ΠΕΡΙΦΕΡΕΙΑ

ΣΥΝΟΛΟ ΕΓΓΕΓΡΑΜΜΕΝΩΝ		
ΠΕΡΙΦΕΡΕΙΑ	ΠΛΗΘΟΣ	ΠΟΣΟΣΤΙΑΙΑ ΚΑΤΑΝΟΜΗ
ΑΝΑΤΟΛΙΚΗ ΜΑΚΕΔΟΝΙΑ ΚΑΙ ΘΡΑΚΗ	52.540	5,4%
ΚΕΝΤΡΙΚΗ ΜΑΚΕΔΟΝΙΑ	180.809	18,5%
ΔΥΤΙΚΗ ΜΑΚΕΔΟΝΙΑ	24.665	2,5%
ΗΠΕΙΡΟΣ	26.697	2,7%
ΘΕΣΣΑΛΙΑ	60.265	6,2%
ΙΟΝΙΑ ΝΗΣΙΑ	35.136	3,6%
ΔΥΤΙΚΗ ΕΛΛΑΔΑ	72.554	7,4%
ΣΤΕΡΕΑ ΕΛΛΑΔΑ	39.366	4,0%
ΑΤΤΙΚΗ	290.852	29,7%
ΠΕΛΟΠΟΝΝΗΣΟΣ	42.696	4,4%
ΒΟΡΕΙΟ ΑΙΓΑΙΟ	15.644	1,6%
ΝΟΤΙΟ ΑΙΓΑΙΟ	58.022	5,9%
ΚΡΗΤΗ	78.441	8,0%
<b>ΣΥΝΟΛΟ</b>	<b>977.687</b>	<b>100,0%</b>



Ο μεγαλύτερος αριθμός εγγεγραμμένων καταγράφεται στην Περιφέρεια Αττικής ο οποίος ανέρχεται σε 290.852 άτομα (29,7%) και στην Περιφέρεια Κεντρικής Μακεδονίας, ο οποίος ανέρχεται σε 180.809 άτομα (18,5%).

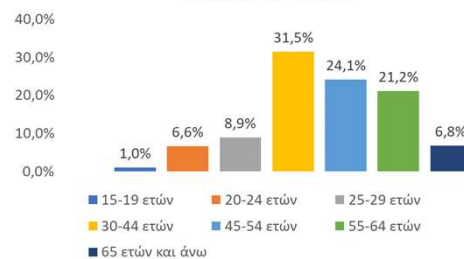
## ΣΥΝΟΛΟ ΕΓΓΕΓΡΑΜΜΕΝΩΝ ΚΑΤΑ ΗΛΙΚΙΑΚΗ ΚΑΤΗΓΟΡΙΑ, ΕΚΠΑΙΔΕΥΤΙΚΟ ΕΠΙΠΕΔΟ ΚΑΙ ΥΠΗΚΟΟΤΗΤΑ

ΗΛΙΚΙΑΚΗ ΚΑΤΗΓΟΡΙΑ	ΠΛΗΘΟΣ	ΠΟΣΟΣΤΟ
15-19 ετών	9.516	1,0%
20-24 ετών	64.504	6,6%
25-29 ετών	86.670	8,9%
30-44 ετών	308.257	31,5%
45-54 ετών	235.489	24,1%
55-64 ετών	207.047	21,2%
65 ετών και άνω	66.204	6,8%
<b>ΣΥΝΟΛΟ</b>	<b>977.687</b>	<b>100,0%</b>

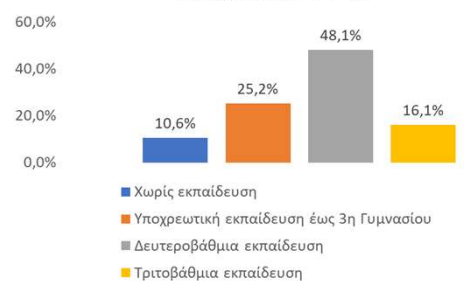
ΕΚΠΑΙΔΕΥΤΙΚΟ ΕΠΙΠΕΔΟ	ΠΛΗΘΟΣ	ΠΟΣΟΣΤΟ
Χωρίς εκπαίδευση	103.593	10,6%
Υποχρεωτική εκπαίδευση έως 3η Γυμνασίου	246.465	25,2%
Δευτεροβάθμια εκπαίδευση	470.518	48,1%
Τριτοβάθμια εκπαίδευση	157.111	16,1%
<b>ΣΥΝΟΛΟ</b>	<b>977.687</b>	<b>100,0%</b>

ΥΠΗΚΟΟΤΗΤΑ	ΠΛΗΘΟΣ	ΠΟΣΟΣΤΟ
Έλληνες Υπήκοοι	826.580	84,5%
Υπήκοοι χωρών Ευρωπαϊκής Ένωσης	26.115	2,7%
Υπήκοοι τρίτων χωρών	124.992	12,8%
<b>ΣΥΝΟΛΟ</b>	<b>977.687</b>	<b>100,0%</b>

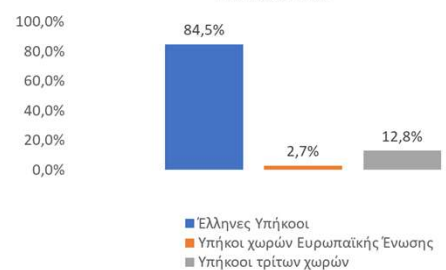
ΠΟΣΟΣΤΙΑΙΑ ΚΑΤΑΝΟΜΗ ΕΓΓΕΓΡΑΜΜΕΝΩΝ ΚΑΤΑ ΗΛΙΚΙΑΚΗ ΚΑΤΗΓΟΡΙΑ



ΠΟΣΟΣΤΙΑΙΑ ΚΑΤΑΝΟΜΗ ΕΓΓΕΓΡΑΜΜΕΝΩΝ ΚΑΤΑ ΕΚΠΑΙΔΕΥΤΙΚΟ ΕΠΙΠΕΔΟ



ΠΟΣΟΣΤΙΑΙΑ ΚΑΤΑΝΟΜΗ ΕΓΓΕΓΡΑΜΜΕΝΩΝ ΚΑΤΑ ΥΠΗΚΟΟΤΗΤΑ

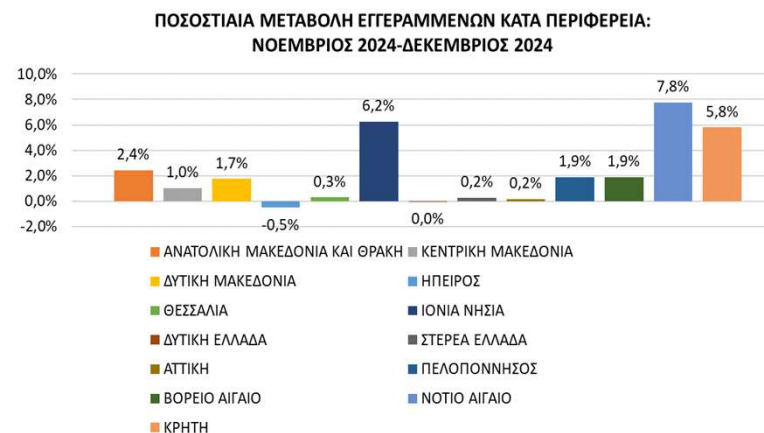
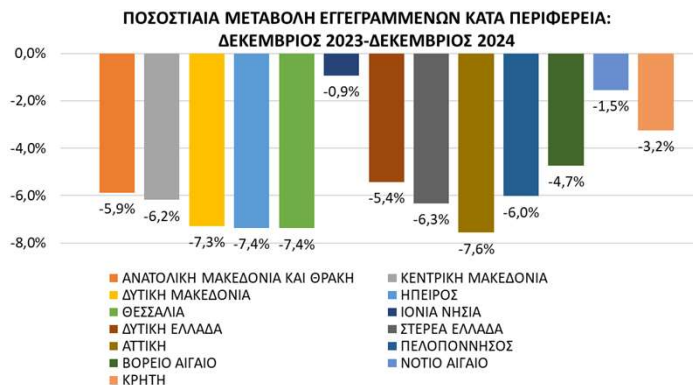


- Η ηλικιακή κατηγορία 30-44 ετών συγκεντρώνει τον μεγαλύτερο αριθμό εγγεγραμμένων μεταξύ των ηλικιακών κατηγοριών ο οποίος ανέρχεται σε 308.257 άτομα (ποσοστό 31,5%).
- Το εκπαιδευτικό επίπεδο Δευτεροβάθμιας εκπαίδευσης συγκεντρώνει τον μεγαλύτερο αριθμό εγγεγραμμένων μεταξύ των εκπαιδευτικών επιπέδων ο οποίος ανέρχεται σε 470.518 άτομα (ποσοστό 48,1%).
- Οι Έλληνες Υπήκοοι συγκεντρώνουν τον μεγαλύτερο αριθμό μεταξύ των κατηγοριών κατά Υπηκοότητα ο οποίος ανέρχεται σε 826.580 άτομα (ποσοστό 84,5%).

## ΜΕΤΑΒΟΛΕΣ ΕΓΓΕΓΡΑΜΜΕΝΩΝ ΚΑΤΑ ΜΗΝΑ ΚΑΙ ΠΕΡΙΦΕΡΕΙΑ

ΠΕΡΙΦΕΡΕΙΕΣ	ΕΓΓΕΓΡΑΜΜΕΝΟΙ ΔΕΚΕΜΒΡΙΟΣ 2023	ΕΓΓΕΓΡΑΜΜΕΝΟΙ ΔΕΚΕΜΒΡΙΟΣ 2024	ΜΕΤΑΒΟΛΗ	ΠΟΣΟΣΤΙΑΙΑ ΜΕΤΑΒΟΛΗ
ΑΝΑΤΟΛΙΚΗ ΜΑΚΕΔΟΝΙΑ ΚΑΙ ΘΡΑΚΗ	55.822	52.540	-3.282	-5,9%
ΚΕΝΤΡΙΚΗ ΜΑΚΕΔΟΝΙΑ	192.733	180.809	-11.924	-6,2%
ΔΥΤΙΚΗ ΜΑΚΕΔΟΝΙΑ	26.605	24.665	-1.940	-7,3%
ΗΠΕΙΡΟΣ	28.818	26.697	-2.121	-7,4%
ΘΕΣΣΑΛΙΑ	65.062	60.265	-4.797	-7,4%
ΙΟΝΙΑ ΝΗΣΙΑ	35.467	35.136	-331	-0,9%
ΔΥΤΙΚΗ ΕΛΛΑΔΑ	76.710	72.554	-4.156	-5,4%
ΣΤΕΡΕΑ ΕΛΛΑΔΑ	42.028	39.366	-2.662	-6,3%
ΑΤΤΙΚΗ	314.650	290.852	-23.798	-7,6%
ΠΕΛΟΠΟΝΝΗΣΟΣ	45.432	42.696	-2.736	-6,0%
ΒΟΡΕΙΟ ΑΙΓΑΙΟ	16.422	15.644	-778	-4,7%
ΝΟΤΙΟ ΑΙΓΑΙΟ	58.931	58.022	-909	-1,5%
ΚΡΗΤΗ	81.072	78.441	-2.631	-3,2%
<b>ΣΥΝΟΛΟ</b>	<b>1.039.752</b>	<b>977.687</b>	<b>-62.065</b>	<b>-6,0%</b>

ΠΕΡΙΦΕΡΕΙΕΣ	ΕΓΓΕΓΡΑΜΜΕΝΟΙ ΝΟΕΜΒΡΙΟΣ 2024	ΕΓΓΕΓΡΑΜΜΕΝΟΙ ΔΕΚΕΜΒΡΙΟΣ 2024	ΜΕΤΑΒΟΛΗ	ΠΟΣΟΣΤΙΑΙΑ ΜΕΤΑΒΟΛΗ
ΑΝΑΤΟΛΙΚΗ ΜΑΚΕΔΟΝΙΑ ΚΑΙ ΘΡΑΚΗ	51.310	52.540	1.230	2,4%
ΚΕΝΤΡΙΚΗ ΜΑΚΕΔΟΝΙΑ	178.993	180.809	1.816	1,0%
ΔΥΤΙΚΗ ΜΑΚΕΔΟΝΙΑ	24.244	24.665	421	1,7%
ΗΠΕΙΡΟΣ	26.826	26.697	-129	-0,5%
ΘΕΣΣΑΛΙΑ	60.097	60.265	168	0,3%
ΙΟΝΙΑ ΝΗΣΙΑ	33.076	35.136	2.060	6,2%
ΔΥΤΙΚΗ ΕΛΛΑΔΑ	72.560	72.554	-6	0,0%
ΣΤΕΡΕΑ ΕΛΛΑΔΑ	39.271	39.366	95	0,2%
ΑΤΤΙΚΗ	290.410	290.852	442	0,2%
ΠΕΛΟΠΟΝΝΗΣΟΣ	41.916	42.696	780	1,9%
ΒΟΡΕΙΟ ΑΙΓΑΙΟ	15.354	15.644	290	1,9%
ΝΟΤΙΟ ΑΙΓΑΙΟ	53.843	58.022	4.179	7,8%
ΚΡΗΤΗ	74.150	78.441	4.291	5,8%
<b>ΣΥΝΟΛΟ</b>	<b>962.050</b>	<b>977.687</b>	<b>15.637</b>	<b>1,6%</b>

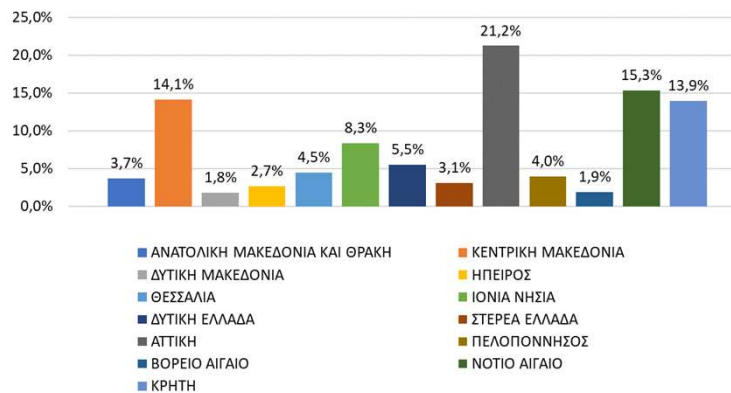


Μείωση των εγγεγραμμένων καταγράφεται κατά -62.065 άτομα (-6,0%) σε σχέση με τον αντίστοιχο μήνα του προηγούμενου έτους Δεκέμβριο 2023 και αύξηση κατά 15.637 άτομα (1,6%) σε σχέση με τον προηγούμενο μήνα Νοέμβριο 2024.

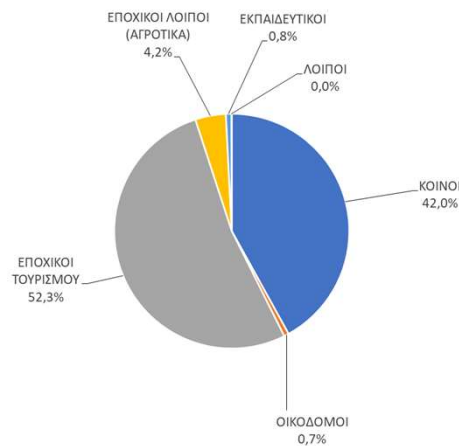
## ΕΠΙΔΟΤΟΥΜΕΝΟΙ ΚΑΤΑ ΠΕΡΙΦΕΡΕΙΑ ΚΑΙ ΚΑΤΗΓΟΡΙΑ ΕΠΙΔΟΤΗΣΗΣ

ΠΕΡΙΦΕΡΕΙΑ	ΠΛΗΘΟΣ	ΠΟΣΟΣΤΙΑΙΑ ΚΑΤΑΝΟΜΗ
ΑΝΑΤΟΛΙΚΗ ΜΑΚΕΔΟΝΙΑ ΚΑΙ ΘΡΑΚΗ	9.630	3,7%
ΚΕΝΤΡΙΚΗ ΜΑΚΕΔΟΝΙΑ	37.008	14,1%
ΔΥΤΙΚΗ ΜΑΚΕΔΟΝΙΑ	4.734	1,8%
ΗΠΕΙΡΟΣ	6.962	2,7%
ΘΕΣΣΑΛΙΑ	11.712	4,5%
ΙΟΝΙΑ ΝΗΣΙΑ	21.909	8,3%
ΔΥΤΙΚΗ ΕΛΛΑΔΑ	14.487	5,5%
ΣΤΕΡΕΑ ΕΛΛΑΔΑ	8.072	3,1%
ΑΤΤΙΚΗ	55.779	21,2%
ΠΕΛΟΠΟΝΝΗΣΟΣ	10.431	4,0%
ΒΟΡΕΙΟ ΑΙΓΑΙΟ	4.921	1,9%
ΝΟΤΙΟ ΑΙΓΑΙΟ	40.283	15,3%
ΚΡΗΤΗ	36.620	13,9%
<b>ΣΥΝΟΛΟ</b>	<b>262.548</b>	<b>100,0%</b>

ΠΟΣΟΣΤΙΑΙΑ ΚΑΤΑΝΟΜΗ ΕΠΙΔΟΤΟΥΜΕΝΩΝ ΚΑΤΑ ΠΕΡΙΦΕΡΕΙΑ



ΠΟΣΟΣΤΙΑΙΑ ΚΑΤΑΝΟΜΗ ΕΠΙΔΟΤΟΥΜΕΝΩΝ ΚΑΤΑ ΚΑΤΗΓΟΡΙΑ ΕΠΙΔΟΤΗΣΗΣ



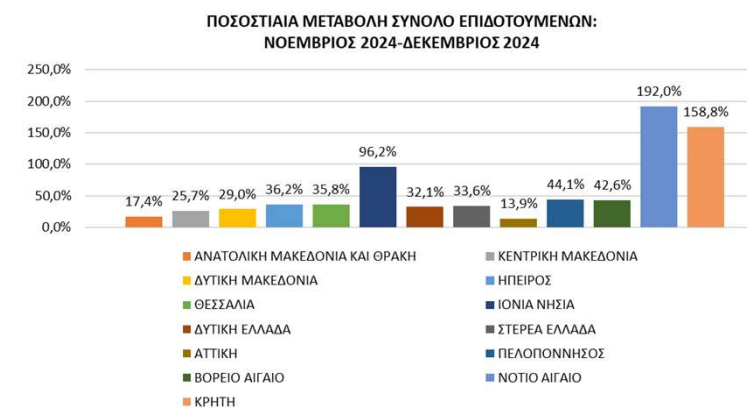
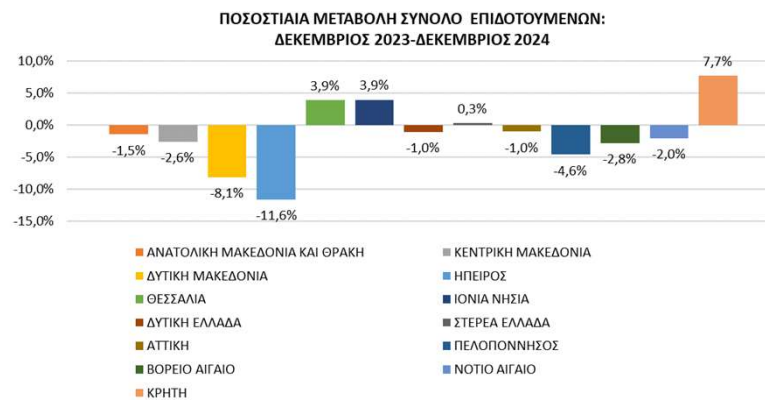
Ο αριθμός των επιδοτούμενων ανέργων ανέρχεται σε 262.548 άτομα και η κατηγορία επιδότησης που συγκεντρώνει τον μεγαλύτερο αριθμό εγγεγραμμένων είναι οι κοινόι οι οποίοι ανέρχονται σε 110.174 άτομα (42,0%).

ΚΑΤΗΓΟΡΙΕΣ ΕΠΙΔΟΤΟΥΜΕΝΩΝ	ΠΛΗΘΟΣ	ΠΟΣΟΣΤΙΑΙΑ ΚΑΤΑΝΟΜΗ
ΚΟΙΝΟΙ	110.174	42,0%
ΟΙΚΟΔΟΜΟΙ	1.770	0,7%
ΕΠΟΧΙΚΟΙ ΤΟΥΡΙΣΜΟΥ	137.438	52,3%
ΕΠΟΧΙΚΟΙ ΛΟΙΠΟΙ (ΑΓΡΟΤΙΚΑ)	11.046	4,2%
ΕΚΠΑΙΔΕΥΤΙΚΟΙ	2.024	0,8%
ΛΟΙΠΟΙ	96	0,0%
<b>ΣΥΝΟΛΟ</b>	<b>262.548</b>	<b>100,0%</b>

## ΜΕΤΑΒΟΛΕΣ ΕΠΙΔΟΤΟΥΜΕΝΩΝ ΚΑΤΑ ΜΗΝΑ ΚΑΙ ΠΕΡΙΦΕΡΕΙΑ

ΠΕΡΙΦΕΡΕΙΕΣ	ΣΥΝΟΛΟ ΕΠΙΔΟΤΟΥΜΕΝΩΝ ΔΕΚΕΜΒΡΙΟΣ 2023	ΣΥΝΟΛΟ ΕΠΙΔΟΤΟΥΜΕΝΩΝ ΔΕΚΕΜΒΡΙΟΣ 2024	ΜΕΤΑΒΟΛΗ	ΠΟΣΟΣΤΙΑΙΑ ΜΕΤΑΒΟΛΗ
ΑΝΑΤΟΛΙΚΗ ΜΑΚΕΔΟΝΙΑ ΚΑΙ ΘΡΑΚΗ	9.772	9.630	-142	-1,5%
ΚΕΝΤΡΙΚΗ ΜΑΚΕΔΟΝΙΑ	37.997	37.008	-989	-2,6%
ΔΥΤΙΚΗ ΜΑΚΕΔΟΝΙΑ	5.153	4.734	-419	-8,1%
ΗΠΕΙΡΟΣ	7.873	6.962	-911	-11,6%
ΘΕΣΣΑΛΙΑ	11.276	11.712	436	3,9%
ΙΟΝΙΑ ΝΗΣΙΑ	21.087	21.909	822	3,9%
ΔΥΤΙΚΗ ΕΛΛΑΔΑ	14.639	14.487	-152	-1,0%
ΣΤΕΡΕΑ ΕΛΛΑΔΑ	8.049	8.072	23	0,3%
ΑΤΤΙΚΗ	56.346	55.779	-567	-1,0%
ΠΕΛΟΠΟΝΝΗΣΟΣ	10.933	10.431	-502	-4,6%
ΒΟΡΕΙΟ ΑΙΓΑΙΟ	5.064	4.921	-143	-2,8%
ΝΟΤΙΟ ΑΙΓΑΙΟ	41.110	40.283	-827	-2,0%
ΚΡΗΤΗ	34.013	36.620	2.607	7,7%
<b>ΣΥΝΟΛΟ</b>	<b>263.312</b>	<b>262.548</b>	<b>-764</b>	<b>-0,3%</b>

ΠΕΡΙΦΕΡΕΙΕΣ	ΣΥΝΟΛΟ ΕΠΙΔΟΤΟΥΜΕΝΩΝ ΝΟΕΜΒΡΙΟΣ 2024	ΣΥΝΟΛΟ ΕΠΙΔΟΤΟΥΜΕΝΩΝ ΔΕΚΕΜΒΡΙΟΣ 2024	ΜΕΤΑΒΟΛΗ	ΠΟΣΟΣΤΙΑΙΑ ΜΕΤΑΒΟΛΗ
ΑΝΑΤΟΛΙΚΗ ΜΑΚΕΔΟΝΙΑ ΚΑΙ ΘΡΑΚΗ	8.204	9.630	1.426	17,4%
ΚΕΝΤΡΙΚΗ ΜΑΚΕΔΟΝΙΑ	29.450	37.008	7.558	25,7%
ΔΥΤΙΚΗ ΜΑΚΕΔΟΝΙΑ	3.671	4.734	1.063	29,0%
ΗΠΕΙΡΟΣ	5.112	6.962	1.850	36,2%
ΘΕΣΣΑΛΙΑ	8.627	11.712	3.085	35,8%
ΙΟΝΙΑ ΝΗΣΙΑ	11.169	21.909	10.740	96,2%
ΔΥΤΙΚΗ ΕΛΛΑΔΑ	10.963	14.487	3.524	32,1%
ΣΤΕΡΕΑ ΕΛΛΑΔΑ	6.043	8.072	2.029	33,6%
ΑΤΤΙΚΗ	48.977	55.779	6.802	13,9%
ΠΕΛΟΠΟΝΝΗΣΟΣ	7.238	10.431	3.193	44,1%
ΒΟΡΕΙΟ ΑΙΓΑΙΟ	3.451	4.921	1.470	42,6%
ΝΟΤΙΟ ΑΙΓΑΙΟ	13.796	40.283	26.487	192,0%
ΚΡΗΤΗ	14.150	36.620	22.470	158,8%
<b>ΣΥΝΟΛΟ</b>	<b>170.851</b>	<b>262.548</b>	<b>91.697</b>	<b>53,7%</b>



Μείωση των επιδοτούμενων ανέργων καταγράφεται κατά -764 άτομα (-0,3%) σε σχέση με τον αντίστοιχο μήνα του προηγούμενου έτους Δεκέμβριο 2023 και αύξηση κατά 91.697 άτομα (53,7%) σε σχέση με τον προηγούμενο μήνα Νοέμβριο 2024.